



Wat je weten wil over huiswerk...



Waarom huistaken?

Niet alle scholen geven huiswerk. Maar onze school kiest er bewust voor om huistaken en lessen mee te geven naar huis. Huiswerk is best wel eens lastig in te passen in het drukke gezinsleven. Maar we zien drie grote voordelen om er toch voor te gaan:

 **de kinderen**

- De kinderen leren door huistaken en lessen meer zelfstandig werken en plannen. Een vaardigheid die ze in hoger onderwijs zullen nodig hebben.

 **de ouders**

- Via het huiswerk word je als ouder meer betrokken bij het schoolleven en de vorderingen van je kind. Je ziet waarmee het bezig is en je kan je interesse daadwerkelijk tonen. Kinderen tonen graag wat ze al kunnen en wat ze leren.


 **kans tot dialoog en leren**

- Want leren doen we levenslang en leren doen we samen. Huistaken geven de kans om als ouder met je kind te praten over leef- en leerhoudingen, over rechten en plichten,... Je kan een positieve houding ten opzichte van leren meegeven.



Hoe? Wat? Wanneer?

Via deze tekst willen we je als ouder al wat informatie geven over de huistaken. Wat wordt verwacht? Heel belangrijk is echter ook de informatie die je krijgt tijdens de klascontacten in het begin van het schooljaar. Indien je verder vragen hebt, stel ze dan gerust aan de klasleerkracht tijdens het oudercontact of op een ander moment.




Welk huiswerk?

- Huistaken en lessen kunnen erg gevarieerd zijn. Natuurlijk zijn er de typische lessen (wero, godsdienst) en de inoefenmomenten (rekensommen, dictee,...). Huistaken kunnen echter ook een beroep doen op interesse, bijvoorbeeld als voorbereiding op een nieuw wero-thema. Ook creatieve opdrachten, redactiewerkjes, presentaties en taakjes op de computer behoren tot de mogelijkheden.
- In principe moet je kind een huistaak zelfstandig kunnen maken. Daartoe kan het gebeuren dat de huistaak aangepast is aan de mogelijkheden van je kind.
- De kinderen leren op hun niveau studeren in de klas. Ze krijgen middelen en methodes om de lessen in te studeren en de taken te maken.




Hoelang duurt het huiswerk (lessen en taken)?

- Als 'richtlijn' voor de duur kunnen we dit nemen:
 - eerste graad dagelijks een kwartier
 - tweede graad dagelijks een half uur
 - derde graad dagelijks een uur



Wat verwachten we van ouders?

- Kijk iedere avond de agenda na en bespreek met je kind wat er te doen valt.
- Handteken dagelijks de agenda en de meegebrachte toetsen.
- Indien, ondanks de duidelijke instructie en de tips, een huistaak niet zelfstandig kan worden gemaakt dan verwachten we dat je de klasleerkracht hierover inlicht. De taak wordt dan niet gemaakt.
- Huistaken groeien mee met de kinderen. Woordjes oefenen in het eerste leerjaar kan niet zonder begeleiding. Leerlingen van de derde graad dienen echter al veel zelfstandigheid te tonen in de planning en de organisatie. Ze ontwikkelen een eigen studiemethode.



Misschien heb je iets aan deze tips?

- ✓ Houd spullen die nodig zijn bij het maken van huiswerk dicht bij de hand.
- ✓ Bekijk samen met je kind wat de meest geschikte werkplek is.
- ✓ Zorg ervoor dat je kind niet wordt afgeleid door tv, GSM,...
- ✓ Maak vooraf duidelijke afspraken over wanneer huiswerk wordt gemaakt. Bekijk het tijdstip waarop je kind het beste werkt: meteen na school? Na wat speeltijd? Na het avondeten?
- ✓ Een goed begin is het halve werk. Help je kind op weg en laat het dan zelfstandig werken.
- ✓ Je kan het goede voorbeeld geven door zelf aan de slag te gaan.
- ✓ Geef een rustige opdracht aan een jonger kind. Dit krijgt dan ook 'huiswerk' en het is rustig in huis.
- ✓ Kijk na of de taak werd gemaakt en de les werd geleerd. Foutjes mogen blijven staan.
- ✓ Leer je kind zijn verantwoordelijkheid nemen. Als je kind vergeten is om het huiswerk te maken, kan het dit zelf aan de leerkracht vertellen.
- ✓ Draai de rollen eens om. Laat je kind na het leren eens aan jou 'lesgeven'. Stel veel 'hoe', 'waarom', 'wanneer', 'wat' en 'wie' vragen. Het geven van uitleg helpt je kind om in kleine stapjes te denken en maakt zichtbaar op welke gebieden het nog meer moet oefenen.
- ✓ Blijf zelf positief, want als je kind merkt dat je negatief staat tegenover huiswerk, dan zal het dit van jou overnemen.
- ✓ Laat kinderen uit lagere klassen bij voorkeur leesopdrachten luidop lezen.
- ✓ Regelmatig oefenen van basisvaardigheden zoals lezen, de tafels, formules,... is altijd zinvol.